

Strasbourg, le 11 décembre 2024

Dossier de Demande de Permis d'Aménager

PA - ANNEXE
Déclassement d'un chemin rural

« LES PORTES DE PICARDIE »
Aménagement d'un campus d'activités
Pôle logistique, services, PME-PMI

Rue du Vieux Catil
80700 ROYE

URBANISTE



Regus 14 av. de l'Europe
77144 MONTEVRAIN
Tél : 06 42 31 49 00
j.wehrung@actipolis.fr

ENVIRONNEMENT




23 Boulevard Van Gogh
59650 VILLENEUVE D'ASCQ
Tél: 03 59 56 17 70
m.durant@diagobat.fr

MAITRE D'OUVRAGE



AREFIM GRAND EST
2 IMPASSE DE L'INDUCTION
67800 BISCHHEIM
Tél : 07 60 52 94 35
amalleville@arefim-ge.com

ARCHITECTE





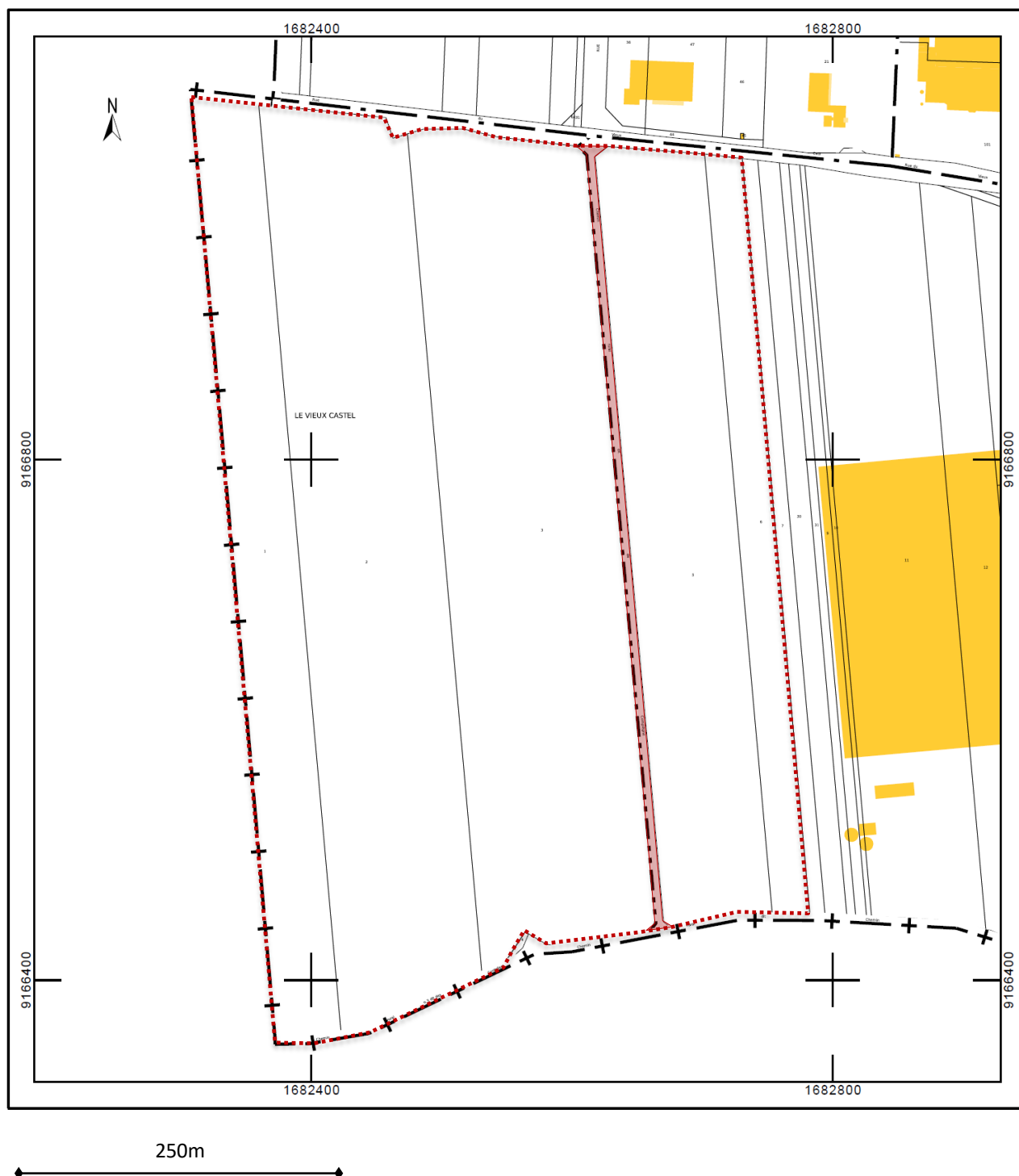
2 impasse de l'induction
67800 BISCHHEIM
Tél : 03 88 19 24 80
mlefevre@abcd-architecture.fr

Nom : Chemin rural dit de Compiègne

Surface : 3 795 m²

Périmètre et emprise :

-  Périmètre du projet
 Emprise du chemin rural à déclasser



Photos du chemin :



1



2



3



4

