

INDICE	DATE	OBSERVATIONS + MODIFICATIONS	PAR
A	25-06-2024	Modification type de clôture.	M.A.
B			
C			
D			
E			
F			
G			
H			
I			
J			

Dossier de demande de PERMIS DE CONSTRUIRE		n° pièce administrative: <b>PC</b>
DESSINATEUR	A.MANDILE	1ère émission : 22-04-2024
APPROUVE PAR	chargé d'affaire	Echelle : 1/1000
	chef de projet	
Plan de Masse Projet		N° de plan: <b>PC2</b>

**Emprise Foncière**

- Prises directe d'aspiration Ø 100mm
- Aire Pompier 4 x 8
- Bâche à eau

**Clôture périphérique à créer Ht 2.00m**

**Pistes lourdes**

**Pistes périphériques**

**Aire de manoeuvre et stockage en phase chantier**

**Table fixe solaire**

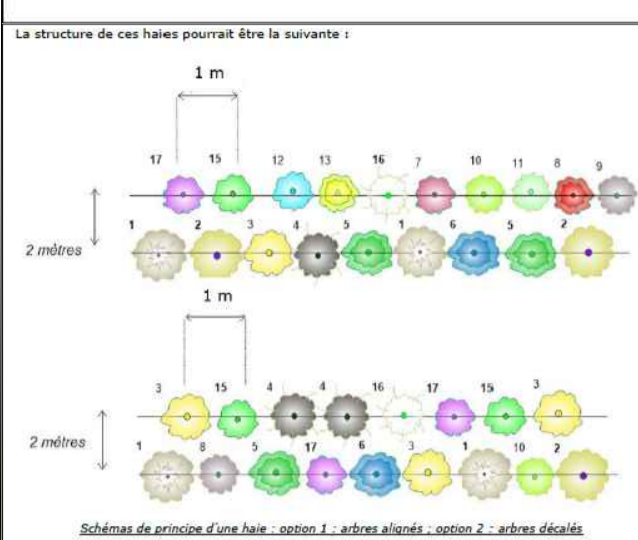
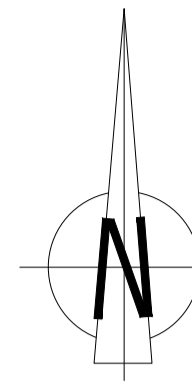
**Végétation existante**

**Plantation d'une Haie d'essences locales**

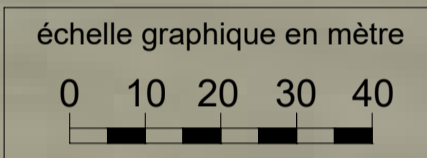
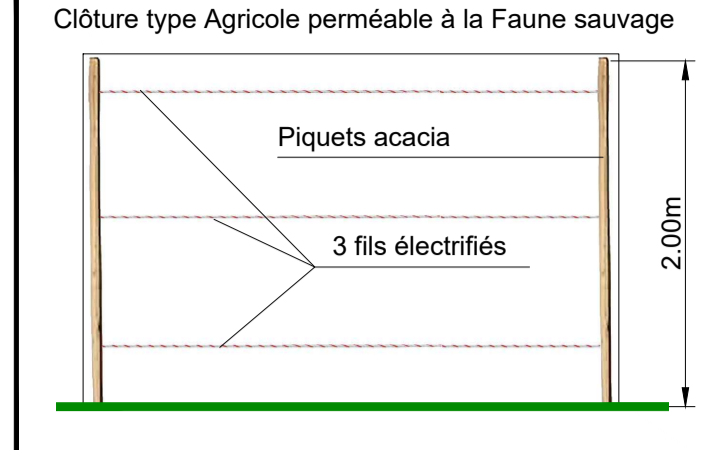
**Panneau pédagogique**

**Tunnel d'élevage**

**Prairie**



- Essences locales proposées :
- Pour la strate arborée :
    - Chêne pubescent (Quercus pubescens)
    - Frêne élevé (Fraxinus excelsior)
    - Erable champêtre (Acer campestre)
    - Noisetier (Corylus avellana)
  - Pour la strate arbustive :
    - Prunellier (Prunus spinosa)
    - Aubépine à un style (Crataegus monogyna)
    - Genêt à balai (Cytisus scoparius)
    - la Bruyère à balai (Erica scoparia).



PARCELLES N° 2184, 2185, 2186, 2569, 2573 et 2574

