



RÉALISATION D'UN PARC LOGISTIQUE

DEMANDEUR SAS Olivier DUBOIS 12 Rue Paule RAYMONDIS 31200 TOULOUSE	ARCHITECTE  SELARL d'ARCHITECTURE MECHAS - VERNHIES 18 rue des Fontaines, 31200 ANTOIN RAYMONDIS Tél. : 06 34 25 69 48 E_Mail : sei31@sei.fr	BET VRD - HYDRAULIQUE  SEIRI Groupe DIEGO Études - Ingénierie - Maîtrise d'œuvre 109 route de Lospinet 83118 TOULOUSE Tél. : 06 34 25 69 48 E_Mail : sei31@sei.fr
--	---	---

DEMANDE DE PERMIS DE CONSTRUIRE

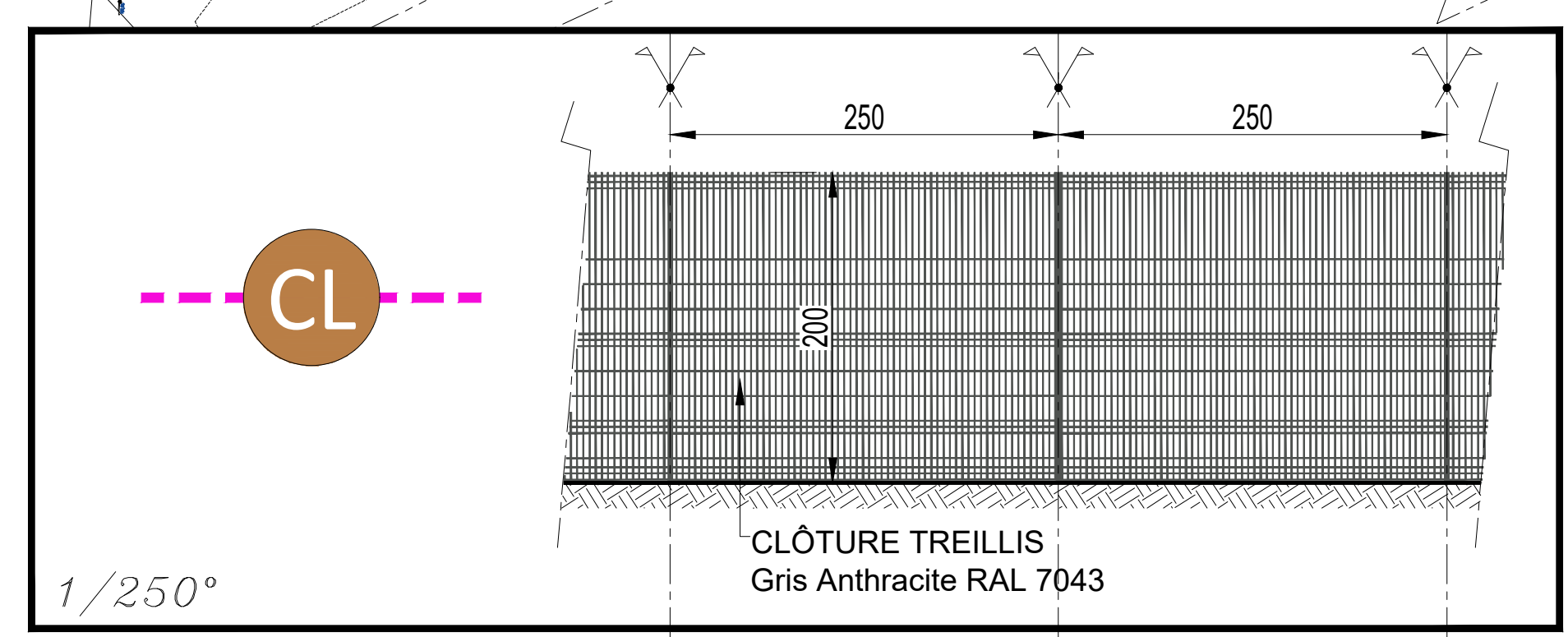
IND.	MODIFICATIONS	DATE
A	Pièces Complémentaires	16/10/2025

SITUATION	CODE PROJET	INITIALE PLAN
ADRESSE Brugues Nord	23 79	Plan Masse Implantation des Clôtures et Portails
Parcelles : section AE 13, 14, 73, 123, 143 et 145	PHASE	N° PLAN
Superficie indicative : 128 290 m²	PC	PC 2g
		ECHELLE
		1/1000° 1/250°
		INDICE
		A
		DATE
		17/06/25

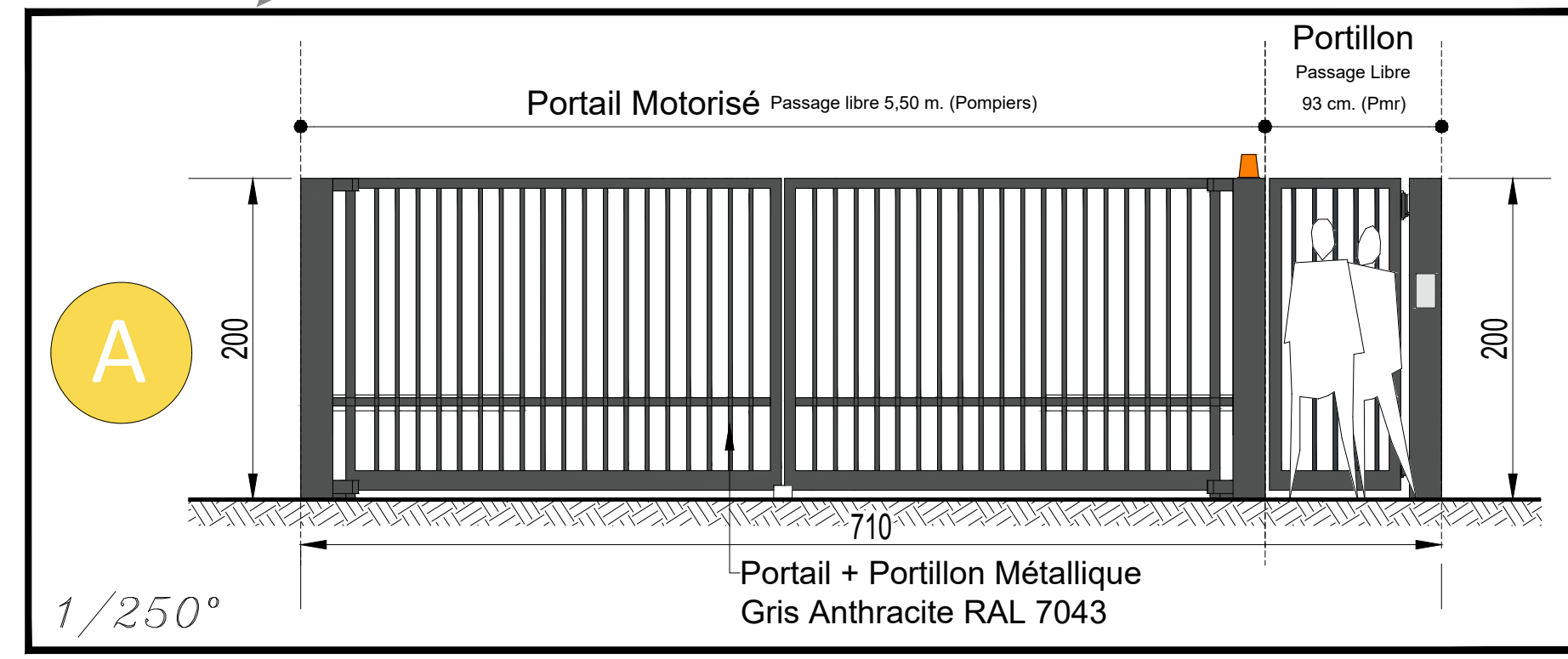
Toute reproduction, diffusion, même partielle, de ce document est strictement interdite sans l'autorisation préalable de l'architecte (M/L111 / L112 du code de la propriété intellectuelle).



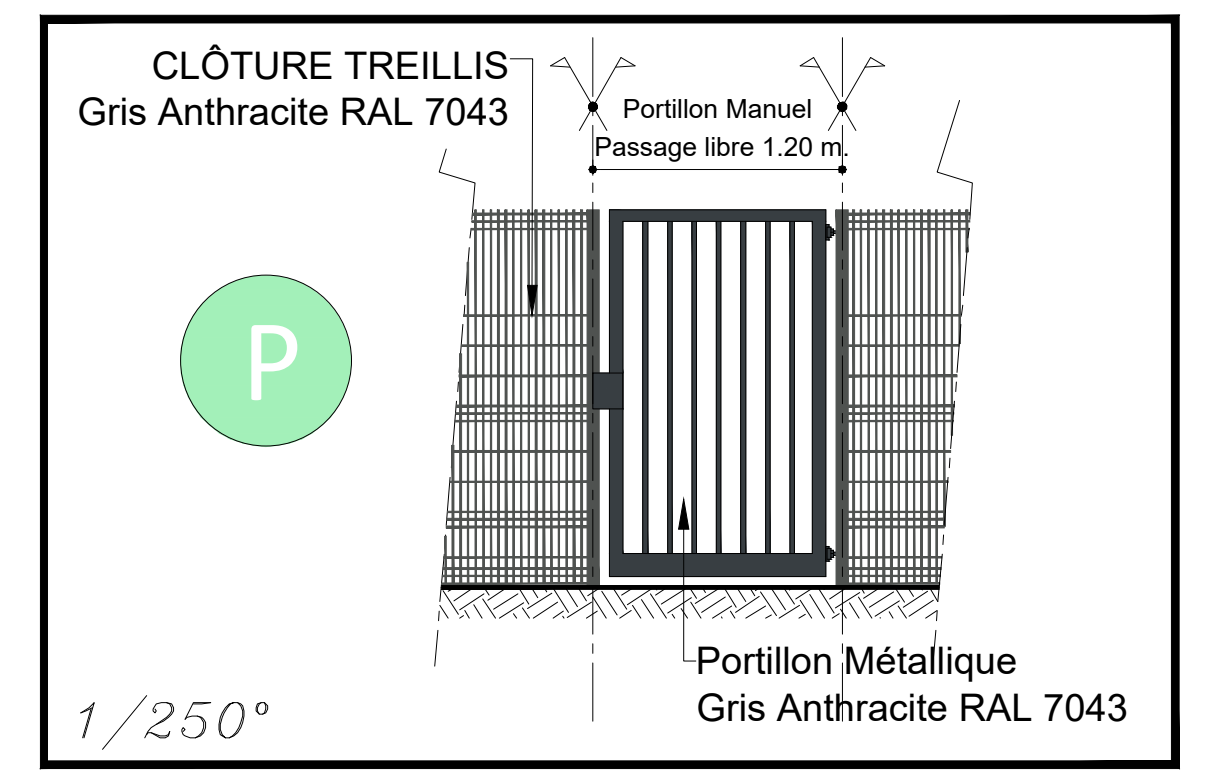
- CL** — Clôture rigide en treillis soudé (Gris Anthracite RAL 7043)
Hauteur : 2,00 m.
- A** — Portail + Portillon Accès Piétons
(Gris Anthracite RAL 7043)
- B** — Portail Accès PL (Logistique + Accès Pompiers)
(Gris Anthracite RAL 7043)
- C** — Portail Accès PL (Accès Pompiers)
(Gris Anthracite RAL 7043)
- P** — Portillon Accès Entretien Ripisylve
(sur clôture) (Gris Anthracite RAL 7043)



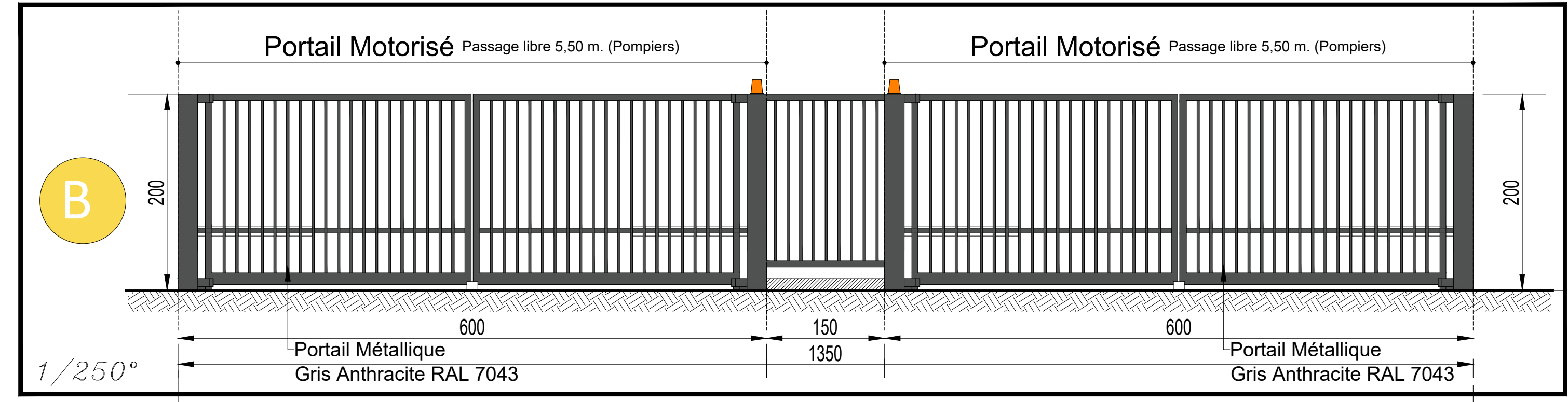
Clôture clôture rigide en treillis soudé (Gris Anthracite RAL 7043)
Hauteur : 2,00 m.



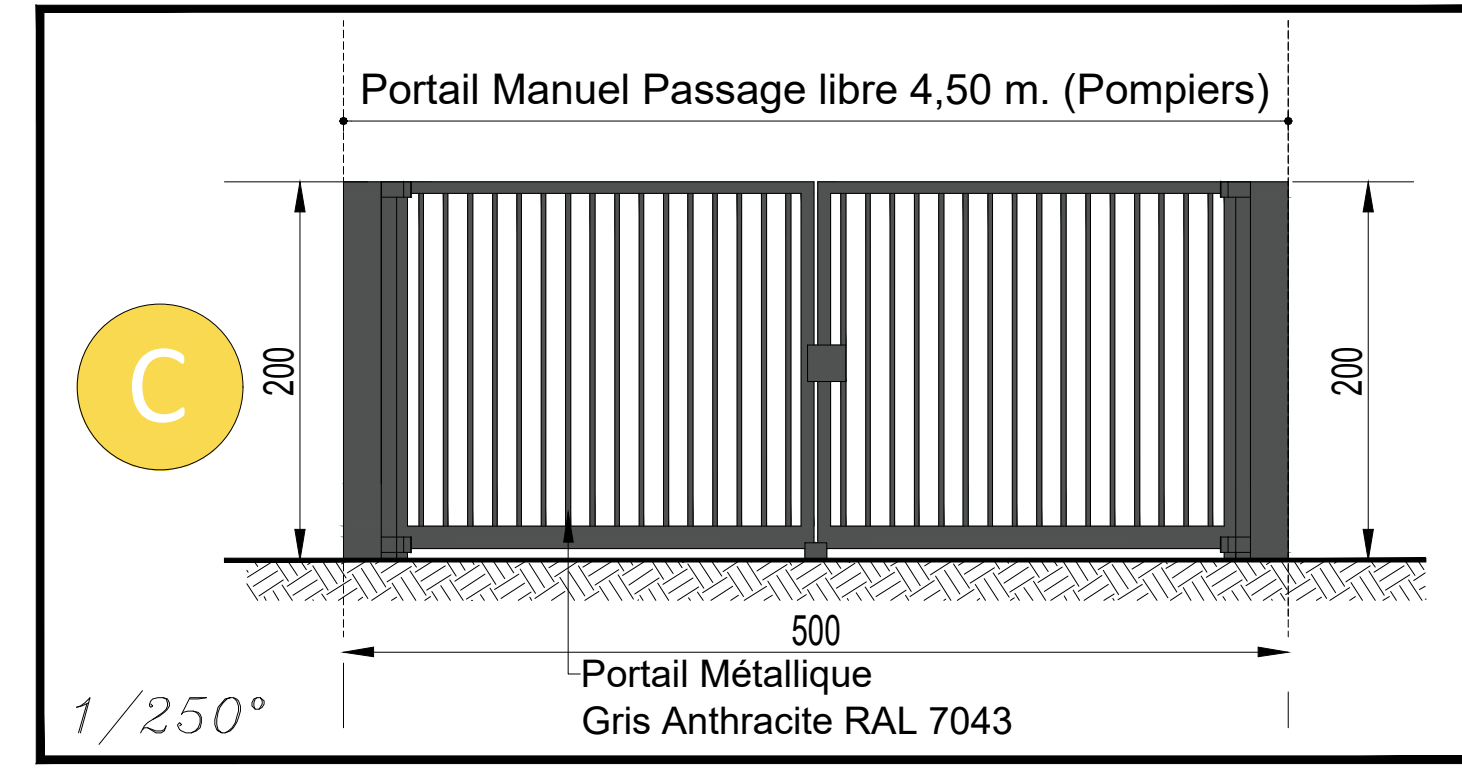
Portail + Portillon Accès Piétons – Hauteur : 2,00 m.



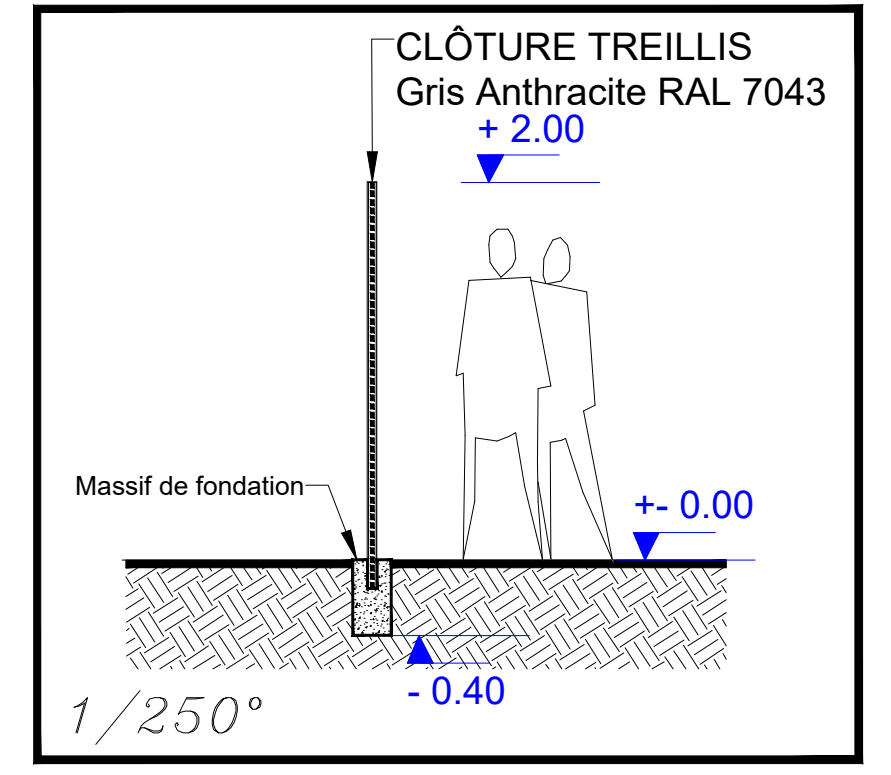
Portillon Accès Entretien Ripisylve
Hauteur : 2,00 m.



Portail Accès PL (Logistique + Accès Pompiers) – Hauteur : 2,00 m.



Portail Accès PL (Logistique + Accès Pompiers)
Hauteur : 2,00 m.



Coupe sur Clôture
Hauteur : 2,00 m.