



RÉALISATION D'UN PARC LOGISTIQUE

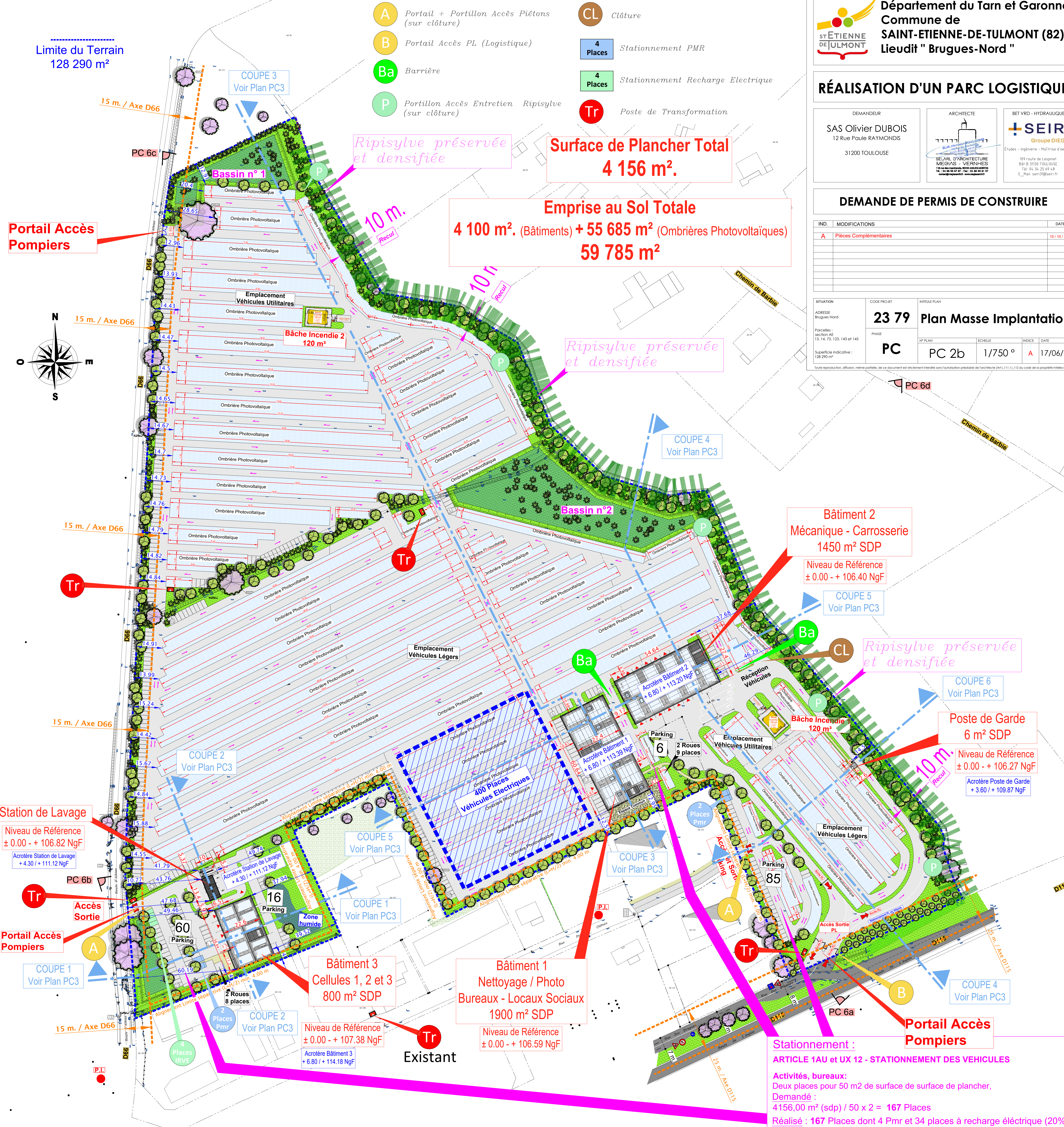
DEMANDEUR SAS Olivier DUBOIS 12 Rue Paule RAYMONDIS 31200 TOULOUSE	ARCHITECTE  SELARL D'ARCHITECTURE MECHAS - VERNHES 11 Rue des Moutons, 31520 AUBUSSON Tél. : 06 34 25 69 48 E-Mail: seir3@seiri.fr	BET VRD - HYDRAULIQUE  SEIRI Groupe DIEGO Études - Ingénierie - Maîtrise d'œuvre 109 route de Lespinet 83180 TOULOUSE Tél. : 06 34 25 69 48 E-Mail: seir3@seiri.fr
--	---	---

DEMANDE DE PERMIS DE CONSTRUIRE

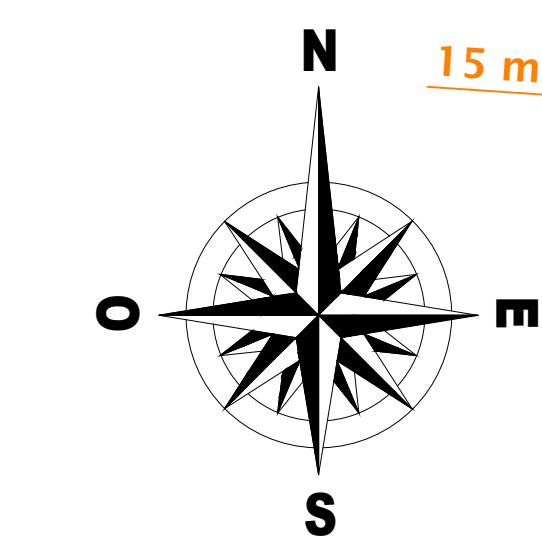
IND.	MODIFICATIONS	DATE
A	Pièces Complémentaires	15/10/2025

SITUATION	CODE PROJET	INITIALE PLAN
ADRESSE Brugues Nord	23 79	Plan Masse Implantation
Parcelles : section AE 13, 14, 73, 123, 143 et 145	PHASE	N° PLAN
Superficie Indicative : 128 290 m²	PC	PC 2b
		ECHELLE
		1/750 °
		INDICE
		A
		DATE
		17/06/25

Toute reproduction, diffusion, même partielle, de ce document est strictement interdite sans l'autorisation préalable de l'architecte (M.L.111 / L.112 du code de la propriété intellectuelle).



- A** Portail + Portillon Accès Piétons (sur clôture)
- B** Portail Accès PL (Logistique)
- Ba** Barrière
- P** Portillon Accès Entretien Ripisylve (sur clôture)
- CL** Clôture
- 4 Places** Stationnement PMR
- 4 Places** Stationnement Recharge Electrique
- Tr** Poste de Transformation



Station de Lavage
Niveau de Référence
± 0.00 - + 106.82 NgF
Acrotère Station de Lavage
+ 4.30 / + 111.12 NgF

Portail Accès Pompiers

Portail Accès Pompiers

Bâtiment 3
Cellules 1, 2 et 3
800 m² SDP
Niveau de Référence
± 0.00 - + 107.38 NgF
Acrotère Bâtiment 3
+ 6.80 / + 114.18 NgF

Bâtiment 1
Nettoyage / Photo
Bureaux - Locaux Sociaux
1900 m² SDP
Niveau de Référence
± 0.00 - + 106.59 NgF

Bâtiment 2
Mécanique - Carrosserie
1450 m² SDP
Niveau de Référence
± 0.00 - + 106.40 NgF

Poste de Garde
6 m² SDP
Niveau de Référence
± 0.00 - + 106.27 NgF
Acrotère Poste de Garde
+ 3.60 / + 109.87 NgF

Stationnement :
ARTICLE 1AU et UX 12 - STATIONNEMENT DES VEHICULES
 Activités, bureaux:
 Deux places pour 50 m² de surface de surface de plancher,
 Demandé :
 4156,00 m² (sdp) / 50 x 2 = 167 Places
 Réalisé : 167 Places dont 4 Pmr et 34 places à recharge électrique (20%)