

## Observations PLUIH

Fait à Kerbors, le 21/05/2026

Stéphanie HEGARET

1 Roch Velen, 22610 KERBORS

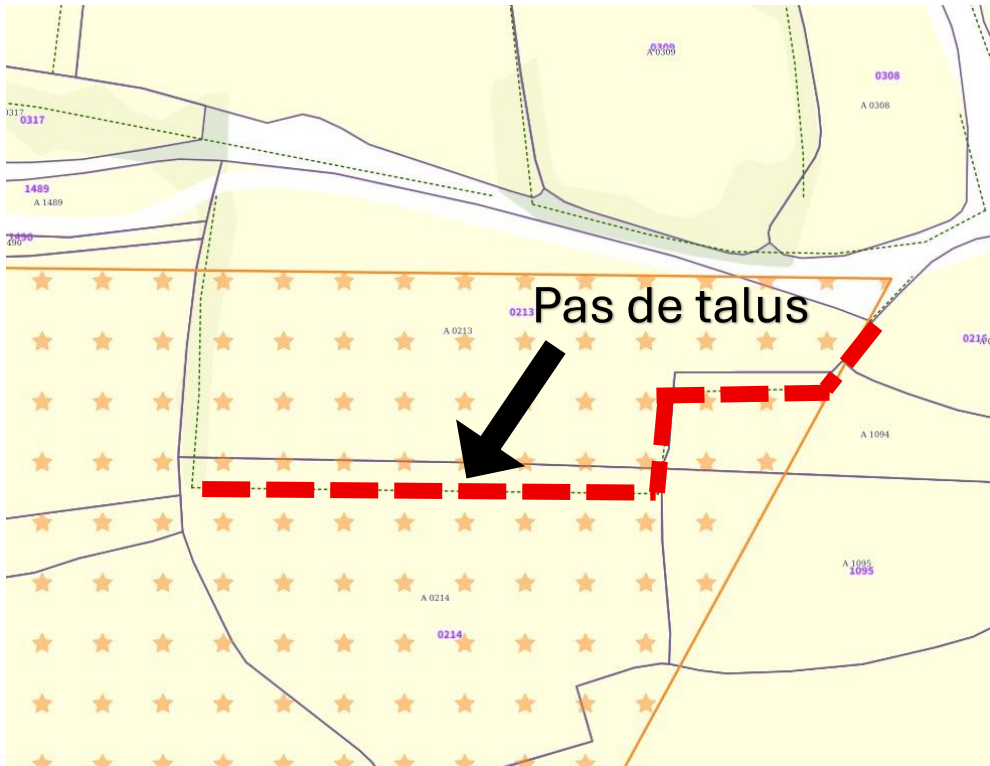
06 80 01 02 40

[stephaniehegaret@hotmail.fr](mailto:stephaniehegaret@hotmail.fr)

- **Parcelles A0324, A0323, A0326** : parcelles sur lesquelles sont situés mes bâtiments d'entreprise agricole, siège de l'entreprise. Répertoriées Nr sur la carte, je demande à les classer en ZONE A.
- **Parcelles A 1744, A 0327, A 0326, A 0325, A 0322, A 0321, A 0315, A 0314, A 0313, A 0312, A 0311, A 0316, A 0213, A 0332, A 1712, A 334, A 335, A 336, A 0300, A 301, A 0302, A 303, A 0307, A 1611, A 1572, A 359** : parcelles cultivées répertoriés Nr sur la carte, je demande à les classer en ZONE A.
- **Parcelles A 0065, A 0067** : parcelles cultivées répertoriés NI sur la carte, je demande à les classer en ZONE A.
- **Parcelles A 0029, A 0030** : parcelles cultivées répertoriés NI sur la carte, je demande à les classer en ZONE A car elles forment un seul champ avec la parcelle A 0031, elle-même classée en ZONE A.
- **Parcelle A 0316** : erreur implantation talus, car pas de surélévation coté champ.



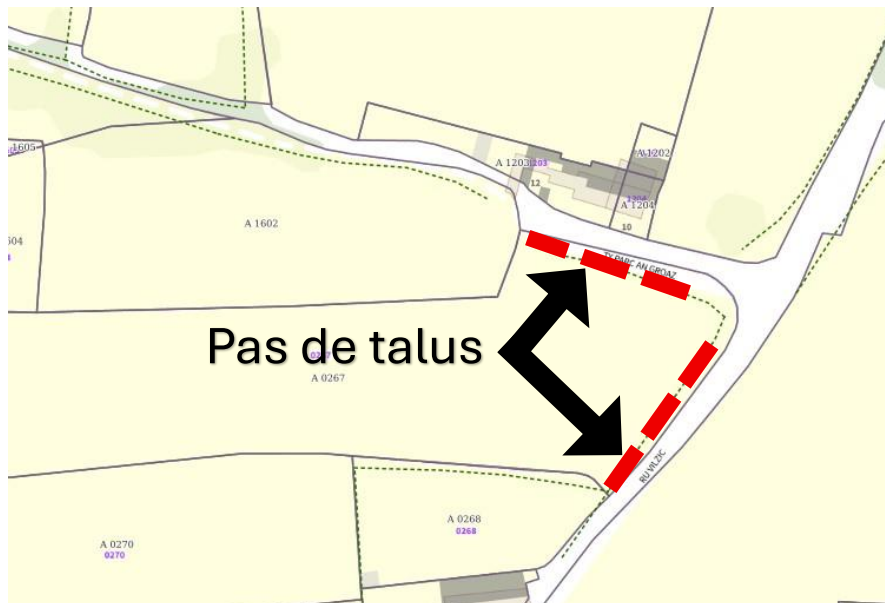
- **Parcelle A 0213** : erreur implantation talus, bande d'herbe seule entre les deux champs.



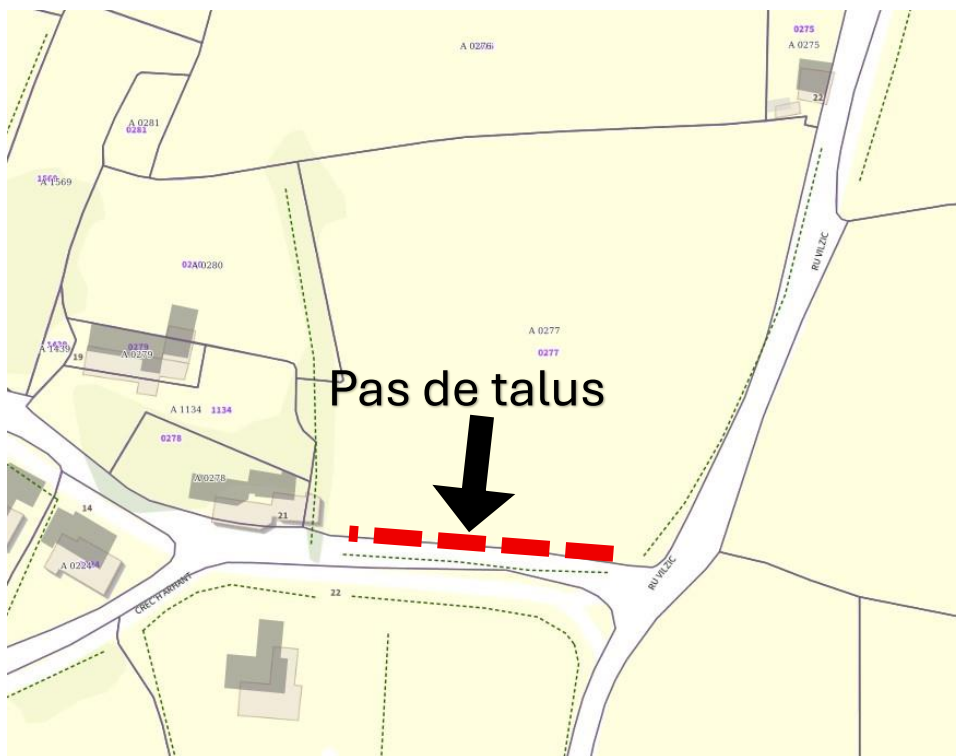
- **Parcelle A 1611** : erreur implantation talus



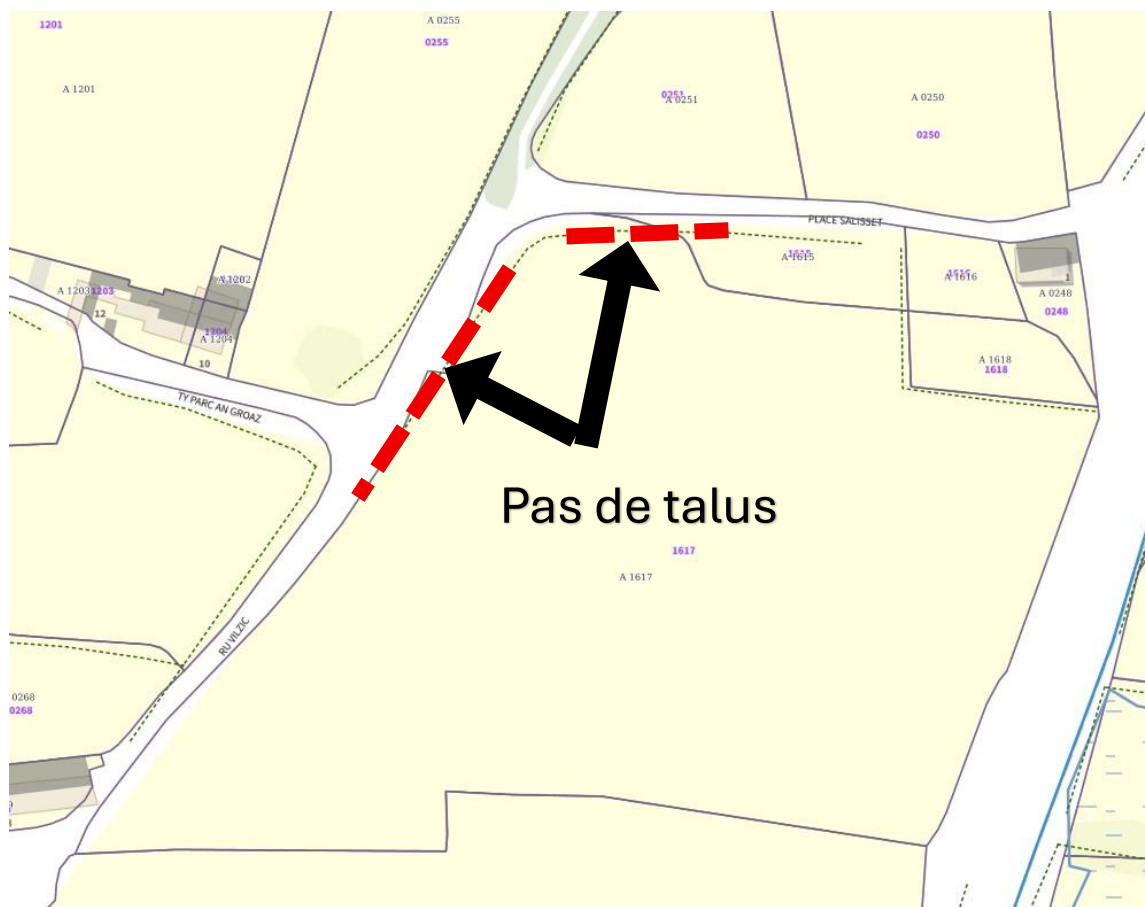
- **Parcelle A 0267** : erreur implantation talus, car pas de surélévation coté champ.



- **Parcelle A 0277** : erreur implantation talus car pas de surélévation coté champ.



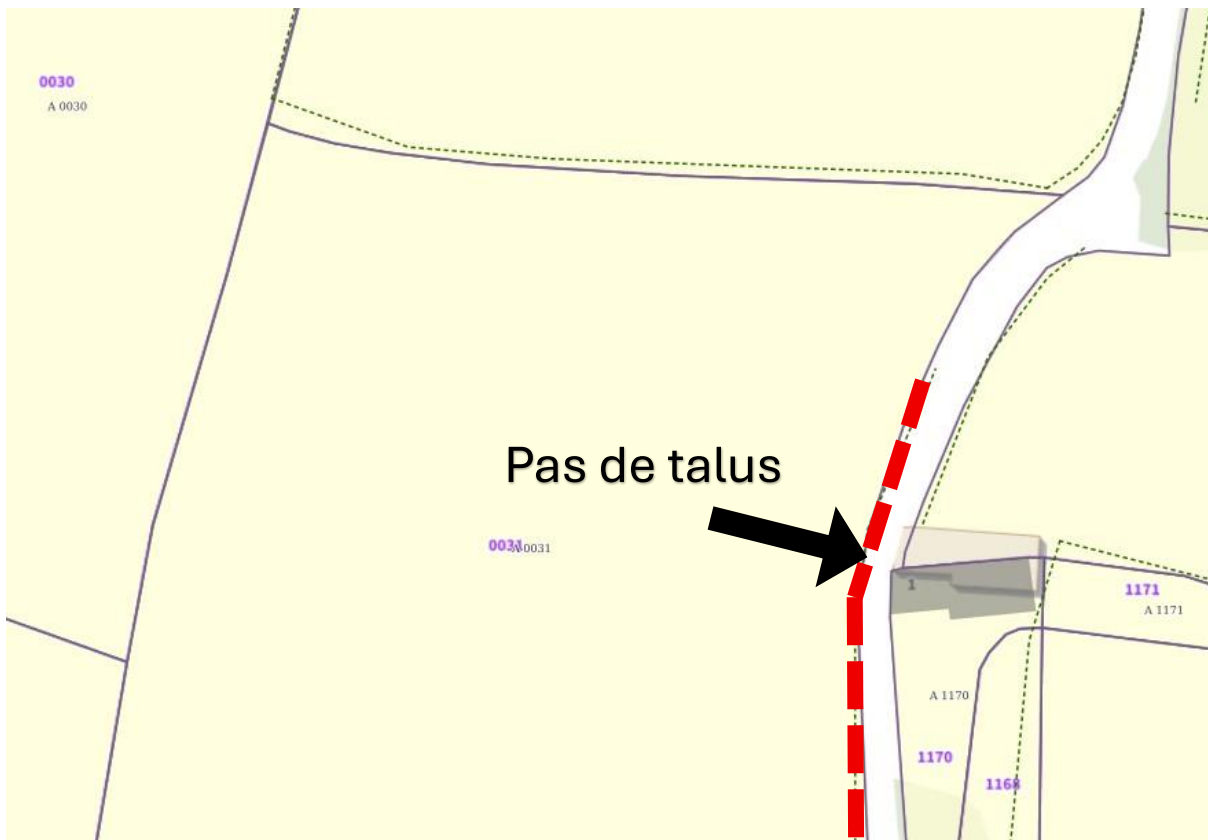
- **Parcelle A 1617** : erreur implantation talus car pas de surélévation coté champ.



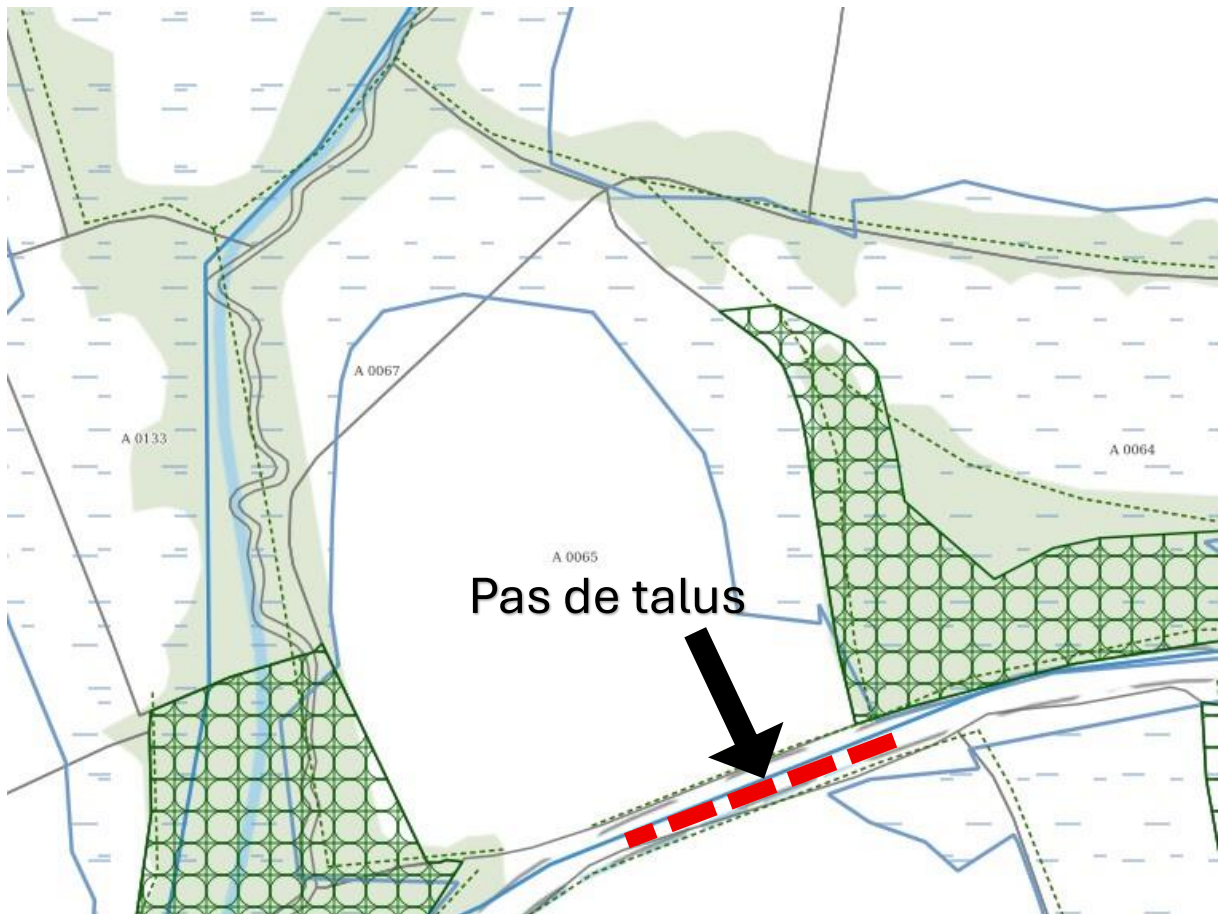
- **Parcelle A 1293** : erreur implantation talus car pas de surélévation coté champ.



- **Parcelle A 0031** : erreur implantation talus car pas de surélévation coté champ



- **Parcelle A 0065** : erreur implantation talus car pas de surélévation coté champ.



- **Parcelle A 0705** : erreur implantation talus car pas de surélévation coté champ.



- **Parcelle A 619** : erreur implantation talus car pas de surélévation coté champ.



- **Parcelle B 0590 et B 0588** : erreur implantation talus car pas de surélévation coté champ

