



EXPLOITATION : EARL VAL'ARGONNE

COMMUNE DU SIEGE SOCIAL :
BRAUX-SAINT-REMY

COMMUNE D'IMPLANTATION
DU PROJET :
BRAUX-SAINT-REMY

PLAN REALISE PAR
Chambre d'Agriculture de la Marne



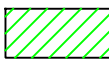

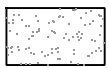



PLAN DE SITUATION V3
Echelle 1/2000

Date : 01/12/2025

REFERENCES CADASTRALES:

COMMUNE :
BRAUX-SAINT-REMY
Section ZC, parcelles n°26 et 27

LEGENDE :

-  Bâtiment d'élevage existant
-  Bâtiments d'élevage projet
-  Voirie accès bâtiment
-  Dalle béton devant bâtiment
-  Tiers
-  Bâtiment d'élevage et agricole tiers

