



Interface graphique v.6.2.3.0

Outil de calculV6.0.7

Flux Thermiques

Détermination des distances d'effets

Utilisateur :	
Société :	
Nom du Projet :	AireD_v3
Cellule :	
Commentaire :	
Création du fichier de données d'entrée :	25/07/2025 à 10:01:28 avec l'interface graphique v. 6.2.3.0
Date de création du fichier de résultats :	25/7/25

I. DONNEES D'ENTREE :

Donnée Cible

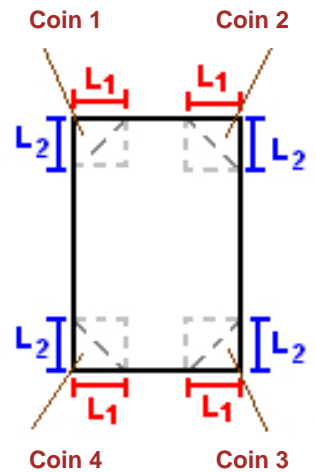
Hauteur de la cible : **1,8** m

Stockage à l'air libre

Oui

Géométrie Cellule1

Nom de la Cellule :Aire stockage D				
Longueur maximum de la zone de stockage(m)		31,0		
Largeur maximum de la zone de stockage (m)		10,0		
Coin 1	non tronqué	L1 (m)	0,0	
		L2 (m)	0,0	
Coin 2	non tronqué	L1 (m)	0,0	
		L2 (m)	0,0	
Coin 3	non tronqué	L1 (m)	0,0	
		L2 (m)	0,0	
Coin 4	non tronqué	L1 (m)	0,0	
		L2 (m)	0,0	



Stockage de la cellule : Aire stockage D

Mode de stockage

Masse

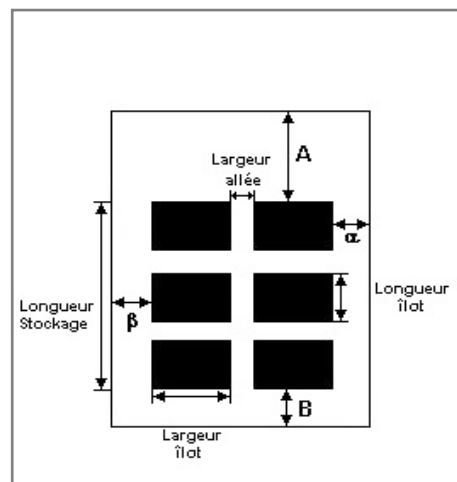
Dimensions

Longueur de préparation A 0,0 m

Longueur de préparation B 0,0 m

Déport latéral a 0,0 m

Déport latéral b 0,0 m



Stockage en masse

Nombre d'îlots dans le sens de la longueur 1

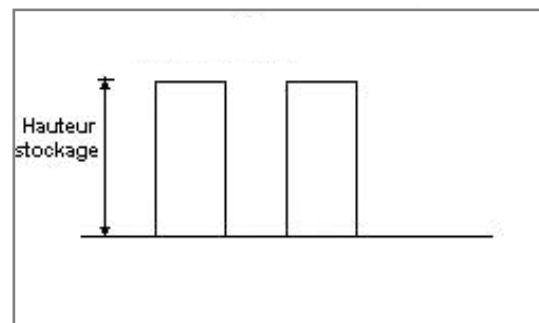
Nombre d'îlots dans le sens de la largeur 1

Largeur des îlots 10,0 m

Longueur des îlots 31,0 m

Hauteur des îlots 1,2 m

Largeur des allées entre îlots 0,0 m



PaLETTE type de la cellule Aire stockage D

Dimensions Palette

Longueur de la palette : 1,2 m

Largeur de la palette : 0,8 m

Hauteur de la palette : 1,2 m

Volume de la palette : 1,2 m³

Nom de la palette : Déchets végétaux

Poids total de la palette : 288,0 kg

Composition de la Palette (Masse en kg)

Bois	NC	NC	NC	NC	NC	NC
288,0	0,0	0,0	0,0	0,0	0,0	0,0

NC	NC	NC	NC	NC	NC	NC
0,0	0,0	0,0	0,0	0,0	0,0	0,0

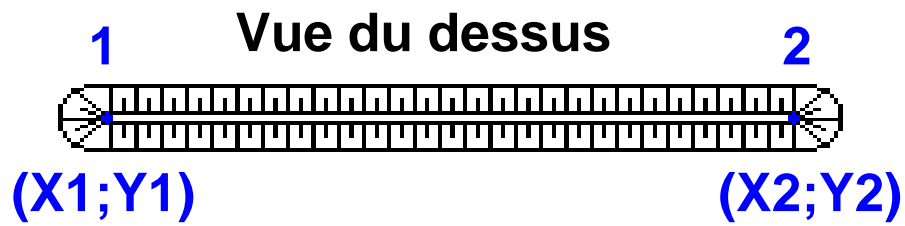
NC	NC	NC	NC
0,0	0,0	0,0	0,0

Données supplémentaires

Durée de combustion de la palette : 118,6 min

Puissance dégagée par la palette : 728,8 kW

Merlons



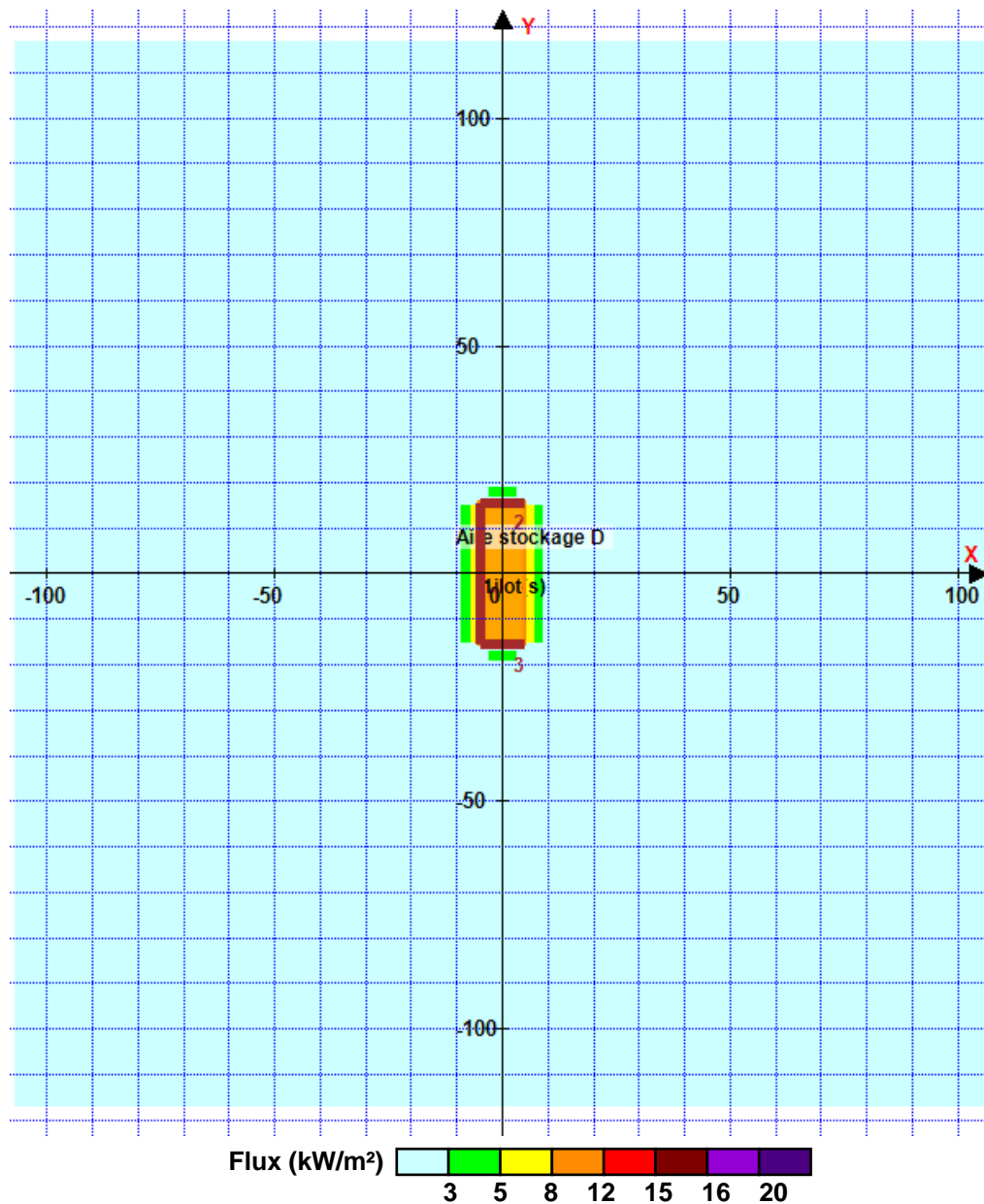
Merlon n°	Hauteur (m)	Coordonnées du premier point		Coordonnées du deuxième point	
		X1 (m)	Y1 (m)	X2 (m)	Y2 (m)
1	1,2	-5,0	15,5	-5,0	-15,5
2	1,2	-5,0	15,5	5,0	15,5
3	1,2	-5,0	-15,5	5,0	-15,5
4	0,0	0,0	0,0	0,0	0,0
5	0,0	0,0	0,0	0,0	0,0
6	0,0	0,0	0,0	0,0	0,0
7	0,0	0,0	0,0	0,0	0,0
8	0,0	0,0	0,0	0,0	0,0
9	0,0	0,0	0,0	0,0	0,0
10	0,0	0,0	0,0	0,0	0,0
11	0,0	0,0	0,0	0,0	0,0
12	0,0	0,0	0,0	0,0	0,0
13	0,0	0,0	0,0	0,0	0,0
14	0,0	0,0	0,0	0,0	0,0
15	0,0	0,0	0,0	0,0	0,0
16	0,0	0,0	0,0	0,0	0,0
17	0,0	0,0	0,0	0,0	0,0
18	0,0	0,0	0,0	0,0	0,0
19	0,0	0,0	0,0	0,0	0,0
20	0,0	0,0	0,0	0,0	0,0

II. RESULTATS :

Départ de l'incendie dans la cellule : **Aire stockage D**

Durée de l'incendie dans la cellule : Aire stockage D **131,0** min

Distance d'effets des flux maximum



Pour information : Dans l'environnement proche de la flamme, le transfert convectif de chaleur ne peut être négligé. Il est donc préconisé pour de faibles distances d'effets comprises entre 1 et 5 m de retenir une distance d'effets de 5 m et pour celles comprises entre 6 m et 10 m de retenir 10 m.